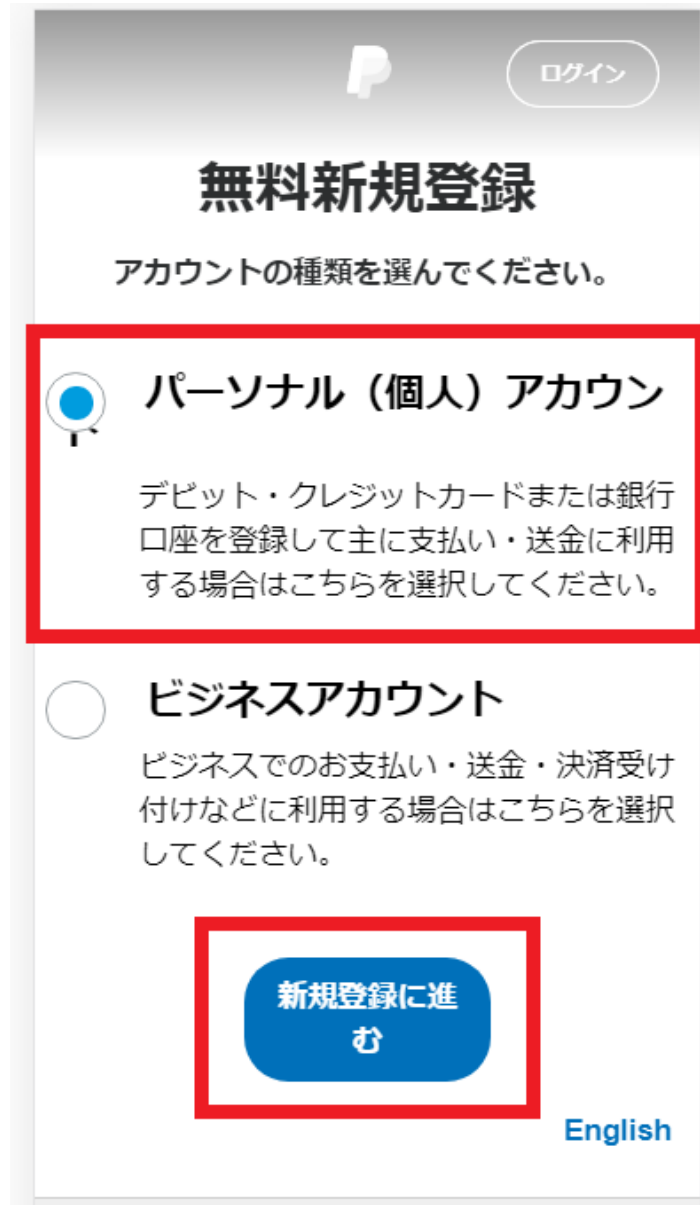





• ブラウザでPayPalを検索

• 「新規登録」をクリック



 ログイン

無料新規登録

アカウントの種類を選んでください。

パーソナル(個人)アカウント
デビット・クレジットカードまたは銀行口座を登録して主に支払い・送金に利用する場合はこちらを選択してください。


ビジネスアカウント
ビジネスでのお支払い・送金・決済受け付けなどに利用する場合はこちらを選択してください。

新規登録に進む

English

・「パーソナル(個人)アカウント」
を選択

・「新規登録に進む」

 [ログイン](#)

パーソナルアカウントに新規登録

国籍
日本

姓

名

メールアドレス

パスワードの作成

パスワードを確認


[次へ](#)

・赤枠部分を全て入力。

・「次へ」

住所と電話番号を入力

郵便番号 6000000	
都道府県 京都府	市区町村 京都市左京区〇〇町
番地 1	
建物名・階・部屋番号 メゾン●●101号室	
生年月日 1990/01/01	
携帯電話番号 +81 80-1234-5678	

ワンタッチ™を設定 

下のボタンをクリックすることにより、PayPalの[ユーザー規約](#)および[プライバシーポリシー](#)に同意します。18歳から20歳のお客さまは、PayPalサービスの利用について、保護者の方の同意が必要です。お客さまが保護者の方の同意を得ていることを確認するため、PayPalがお客さままたは保護者の方に連絡することに同意するものとします。

同意してアカウントを開設

・赤枠箇所を全て入力

※建物名・階・部屋番号は任意

※携帯電話番号は最初の「0」を省いて入力
入力例) 80-1234-5678

・ユーザー規約同意にを入れる

・「同意してアカウントを開設」



どのようにお使いですか？

ショッピングでの支払い、送金など使い方を
お選びください。



素早く支払いたい

支払い方法はカードまたは銀行口座
から選べます。素早く安全に支払え
ます。

カード・銀行口座を登録する



個人間の支払いをする

友達や家族への国内送金は無料で
す。送金をする場合は、銀行口座を
追加してください。

銀行口座を追加する

・「カード・銀行口座を登録する」

・次ページ以降は
「クレジットカード登録の場合」
「銀行口座登録の場合」
とで分岐します。

クレジットカード登録の場合



支払方法を登録



クレジットカード・デビット
カードを登録 >

買い物の際、カード情報は安全に
取り扱われます。




銀行口座を登録 >

受け取った代金を銀行口座へ引き
出すことができます。支払いにも
使用できます。

・「クレジットカード・デビットカード
を登録」



カードの登録



デビット/クレジットカード番号
123456789123


カードタイプ
American Express

有効期限
05/25

セキュリティコード
...

請求先住所
〒6068321 京都府京都市左京区岡崎

カードの登録



お客様のAmerican Express クレジットカード1007を登録しました

完了

・クレジットカード情報の登録

※ご登録いただいたクレジットカード情報は雷音会運営者には通知されませんのでご安心ください。

・全て入力したら「カードの登録」

・登録完了！

銀行口座登録の場合



支払方法を登録



クレジットカード・デビット
カードを登録



買い物の際、カード情報は安全に
取り扱われます。



銀行口座を登録



受け取った代金を銀行口座へ引き
出すことができます。支払いにも
使用できます。

・「銀行口座を登録」

銀行を選択

銀行口座を追加すると、PayPalアカウントからより簡単に資金を引き出すことができます。


🔍 銀行名または銀行コードで検索...


口座振替設定のある銀行

-  みずほ銀行 >
-  三井住友銀行 >
-  三菱UFJ銀行 >
-  ゆうちょ銀行 >
-  りそな銀行 >
-  埼玉りそな銀行 >

[その他の銀行を検索](#)

• **支払いに利用する銀行を選択**

← 戻る  ×


三井住友銀行

銀行口座を登録

口座名義(カタカナ)

支店コード

口座の種類

普通預金

当座預金


口座番号(先頭の7桁のみ)

銀行を登録

• 銀行口座を登録する。


※ゆうちょ銀行を利用する場合は、キャッシュカード記載の記号番号ではなく振込用の店名・口座番号へ変換して入力をお願いします。（下記より確認が可能です）


• 「銀行を登録」


×

口座振替設定へ進む

口座振替設定を行うには、下記に必要な情報を入力してご本人様の情報を確認していただく必要があります。ご入力されると、ご利用の銀行のホームページが表示されるので、そのページで口座振替設定を完了することができます。

生年月日
1990/03/28 

職業
会社員/団体職員 

PayPalアカウントの開設理由
商品・サービスへの支払い(国内) 

銀行のウェブサイトへ移動する

- 赤枠部分を入力
- 「銀行のウェブサイトへ移動する」
- 以降は各銀行のウェブサイトへ移動しての操作となりますので説明は割愛します。